Lagnasco

Unità di misura Kg			Raccolta Differenziata																		
Mese	Anno	RSU	Plastica	Carta	Cartone	Vetro	Verde	Organico	Rottami Ferrosi	Legno	Imballaggi misti	Indumenti Usati	Ingombranti a recupero	Ingombranti Ecodeco	App. Elettroniche 60% a recupero	Neon 60% a recupero	Televisori 60% a recupero	Frigoriferi 60% a recupero	Percentuale Ing. App. Elett. Neon Televis. e Frigoriferi	% Differenziata	Produzione Pro-Capite giornaliera
Gennaio	2.017	16.425,00	2.979,40	5.490,10	336,10	4.380,00	779,40	5.940,00	206,30	942,00	0,00	300,00	672,3	517,8	122,4	0	0	0	120,40	**54,93%**	**0,87**
Febbraio	2.017	16.505,00	4.372,70	7.379,60	536,30	2.700,70	714,80	6.610,00	606,00	1.324,00	0,00	170,00	826,8	855,1	165,9	0	87	65,2	248,60	**57,46%**	**1,05**
Marzo	2.017	18.850,00	3.159,60	6.328,20	308,60	4.184,20	3.922,70	6.990,00	545,40	1.698,60	0,00	335,00	1.080,4	892,9	260,2	0	71,5	88,9	327,90	**57,07%**	**1,08**
Aprile	2.017	19.375,00	2.998,00	9.627,60	623,00	3.848,50	15.747,80	5.430,00	520,00	1.595,60	0,00	205,00	838,7	735,7	246	10,5	0	136,7	294,60	**66,02%**	**1,42**
Maggio	2.017	16.925,00	3.443,20	3.736,10	447,90	5.106,10	3.276,40	6.170,00	819,60	2.126,40	0,00	160,00	1.296,2	849,3	263,1	8,4	116,4	110,1	389,30	**57,24%**	**0,99**
Giugno	2.017	16.350,00	5.061,10	5.956,30	222,30	5.060,00	3.843,30	7.360,00	361,70	737,00	0,00	280,00	422,2	434,3	147,7	0	48	0	146,90	**62,72%**	**1,06**
Luglio	2.017	15.360,00	4.359,30	6.898,50	632,40	4.721,20	2.662,30	6.620,00	496,50	1.578,30	0,00	190,00	808,3	1.088,3	327,6	0	69,1	83	344,30	**62,10%**	**1,02**
Agosto	2.017	17.800,00	3.499,70	5.445,30	246,70	5.487,40	4.638,20	9.170,00	443,10	979,60	0,00	195,00	772,3	503,7	66,4	0	66,4	70	175,60	**61,32%**	**1,09**
Settembre	2.017	18.950,00	3.726,20	9.734,80	454,20	5.553,10	5.385,10	6.770,00	643,70	1.348,80	0,00	235,00	847,1	718,2	273,1	0	71	42	291,00	**62,36%**	**1,25**
Ottobre	2.017	1.840,00	0,00	0,00	0,00	2.050,00	9.170,00	1.110,00	0,00	0,00	0,00	0,00	0	0	0	0	0	0	0,00	**87,01%**	**0,31**
	Totale:	**158.380,00**	**33.599,20**	**60.596,50**	**3.807,50**	**43.091,20**	**50.140,00**	**62.170,00**	**4.642,30**	**12.330,30**	**0,00**	**2.070,00**	**7.564,3**	**6.595,3**	**1.872,4**	**18,9**	**529,4**	**595,9**	**2.338,6**		
																			Media:	**62,82%**	**1,01**

Unità di misura Kg		Altri Rifiuti										
Mese	Anno	Fitofarmaci	Pneumatici	Teli agricoli	Inerti	Batterie	Olio Minerale	Olio Vegetale	Medicinali scaduti	Pile Esauste	Vernici	Kg Terraspazz
Gennaio	2.017	0,00	0,00	0,00	734,80	0,00	0,00	0,00	0,00	0,00	0,00	0
Febbraio	2.017	0,00	202,30	0,00	857,30	0,00	0,00	0,00	10,00	0,00	55,40	0
Marzo	2.017	0,00	0,00	0,00	1.498,00	0,00	0,00	11,30	0,00	0,00	0,00	1.540
Aprile	2.017	0,00	0,00	0,00	805,00	0,00	0,00	0,00	0,00	0,00	0,00	9.300
Maggio	2.017	0,00	241,40	0,00	2.298,00	0,00	68,80	9,70	0,00	0,00	0,00	0
Giugno	2.017	0,00	0,00	0,00	701,50	0,00	0,00	0,00	0,00	0,00	0,00	3.110
Luglio	2.017	0,00	0,00	0,00	1.266,50	0,00	0,00	7,40	0,00	28,40	0,00	0
Agosto	2.017	0,00	115,30	0,00	1.166,50	0,00	0,00	0,00	400,00	0,00	26,70	0
Settembre	2.017	0,00	0,00	0,00	757,70	0,00	0,00	8,00	0,00	0,00	0,00	0
Ottobre	2.017	0,00	0,00	0,00	0,00	0,00	0,00	0,00	0,00	0,00	0,00	0
	Totale:	**0,00**	**559,00**	**0,00**	**10.085,30**	**0,00**	**68,80**	**36,40**	**410,00**	**28,40**	**82,10**	**13.950**

Andamento RSU

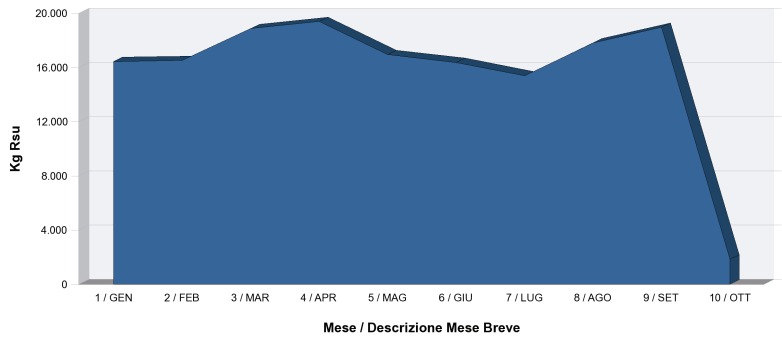

Andamento Raccolta Differenziata

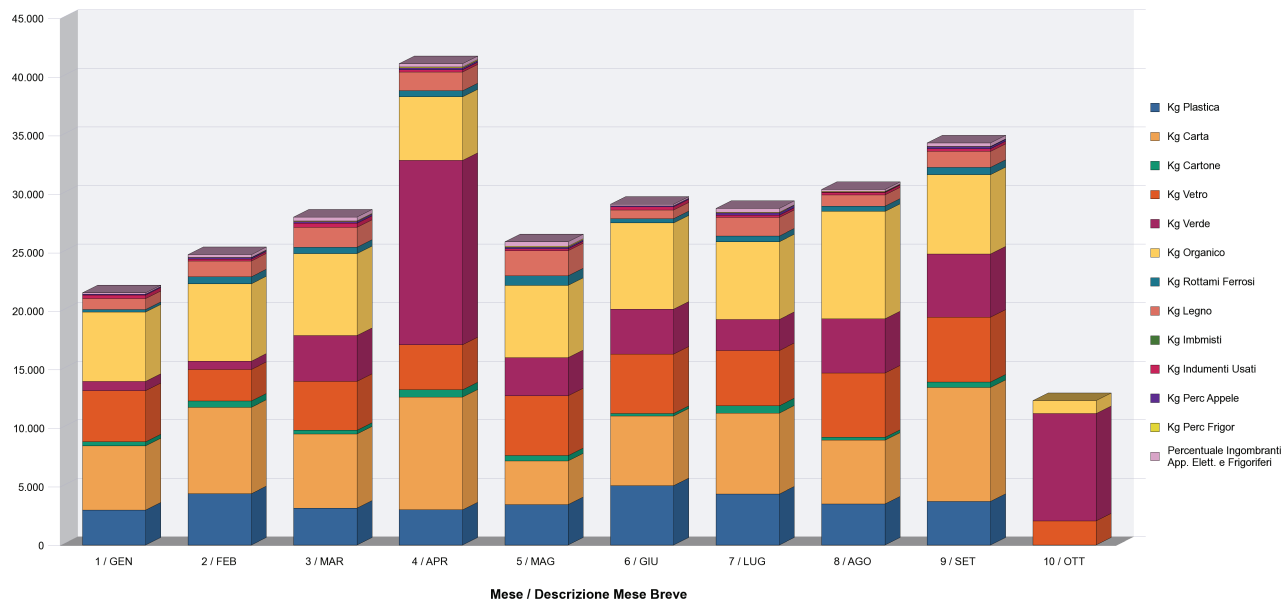
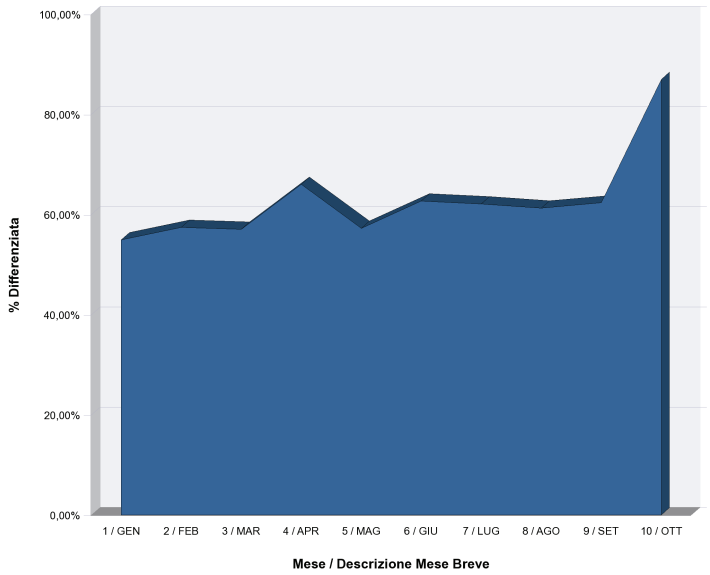
Andamento Percentuale Differenziata