Savigliano

Unità di misura Kg			Raccolta Differenziata																	
Mese	Anno	RSU	Plastica	Carta	Cartone	Vetro	Verde	Organico	Rottami Ferrosi	Legno	Imballaggi misti	Indumenti Usati	Ingombranti a recupero	Ingombranti Ecodeco	App. Elettroniche 60% a recupero	Neon 60% a recupero	Televisori 60% a recupero	Frigoriferi 60% a recupero	Percentuale Ing. App. Elett. Neon Televis. e Frigoriferi	% Differenziata	Produzione Pro-Capite giornaliera
Gennaio	2.017	239.530,00	43.775,70	71.670,00	29.795,90	68.700,00	4.352,60	147.850,00	1.699,60	34.567,30	0,00	3.800,00	159	14.060	5.055	0	1.750	2.020	5.306,10	**61,53%**	**1,01**
Febbraio	2.017	218.800,00	38.882,20	67.490,00	33.640,00	68.790,00	8.055,60	122.200,00	3.870,00	44.120,00	0,00	3.550,00	24.893,3	9.958,1	6.302,6	0	2.840	1.265,6	7.987,40	**60,88%**	**1,09**
Marzo	2.017	195.290,00	26.410,00	50.610,00	21.710,00	56.360,00	79.040,00	109.830,00	0,00	0,00	0,00	0,00	0	0	0	0	0	0	0,00	**63,78%**	**0,81**
	Totale:	**653.620,00**	**109.067,90**	**189.770,00**	**85.145,90**	**193.850,00**	**91.448,20**	**379.880,00**	**5.569,60**	**78.687,30**	**0,00**	**7.350,00**	**25.052,3**	**24.018,1**	**11.357,6**	**0**	**4.590**	**3.285,6**	**13.293,5**		
																			Media:	**62,07%**	**0,97**
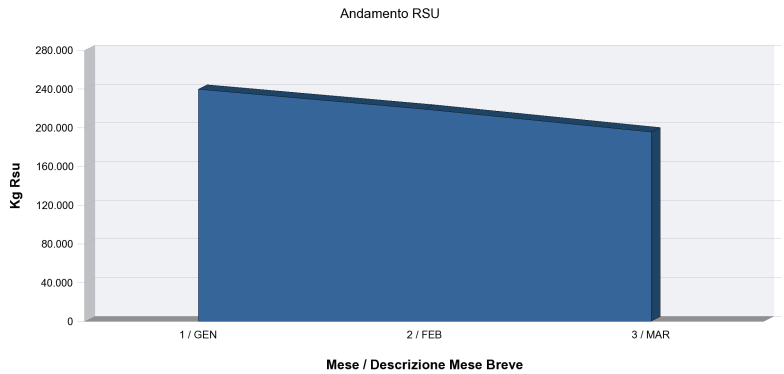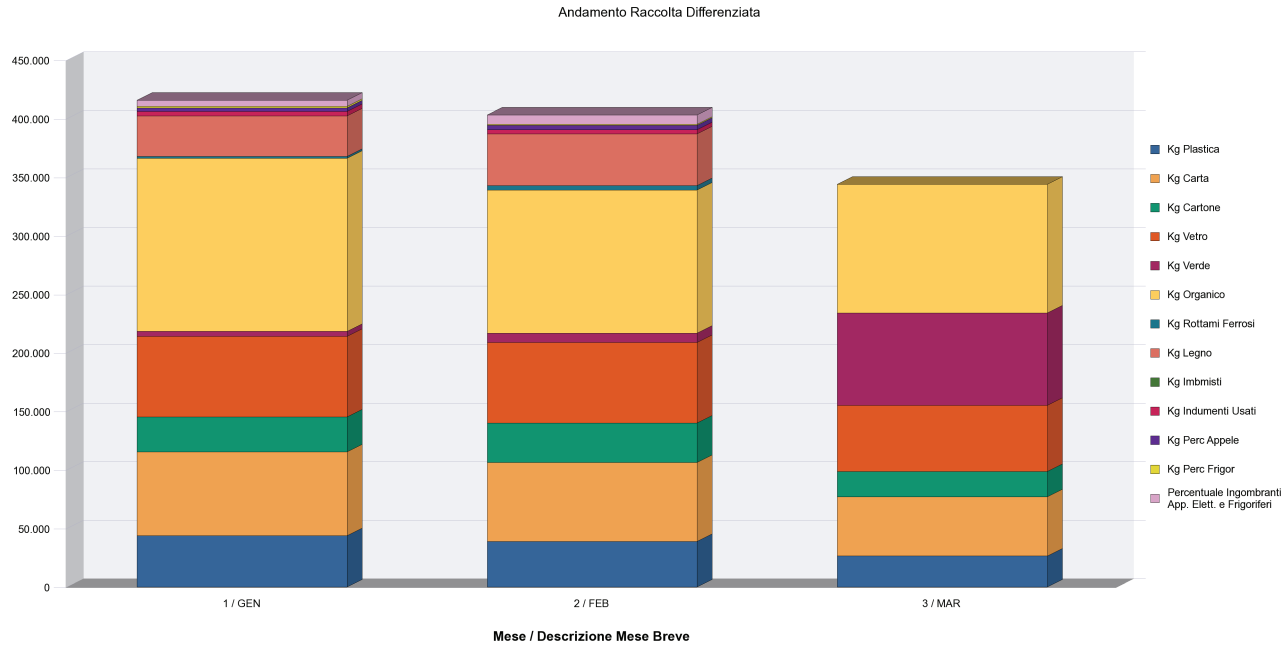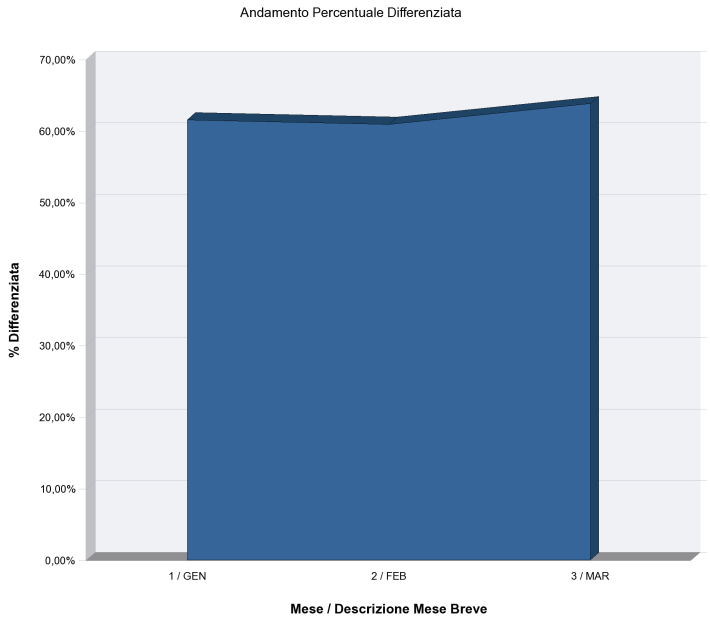
Unità di misura Kg		Altri Rifiuti										
Mese	Anno	Fitofarmaci	Pneumatici	Teli agricoli	Inerti	Batterie	Olio Minerale	Olio Vegetale	Medicinali scaduti	Pile Esauste	Vernici	Kg Terraspazz
Gennaio	2.017	0,00	0,00	0,00	24.840,00	0,00	500,00	4,50	0,00	0,00	0,00	19.870
Febbraio	2.017	3,00	2.530,00	0,00	19.120,00	0,00	0,00	0,00	0,00	0,00	11,20	18.440
Marzo	2.017	0,00	0,00	0,00	0,00	0,00	0,00	0,00	0,00	0,00	0,00	49.990
	Totale:	**3,00**	**2.530,00**	**0,00**	**43.960,00**	**0,00**	**500,00**	**4,50**	**0,00**	**0,00**	**11,20**	**88.300**