Polonghera

Unità di misura Kg			Raccolta Differenziata																			
Mese	Anno	RSU	Terra Spazzamento	Plastica	Carta	Cartone	Vetro	Verde	Organico	Rottami Ferrosi	Legno	Imballaggi misti	Indumenti Usati	Ingombranti a recupero	Ingombranti Ecodeco	App. Elettroniche 60% a recupero	Neon 60% a recupero	Televisori 60% a recupero	Frigoriferi 60% a recupero	Percentuale Ing. App. Elett. Neon Televis. e Frigoriferi	% Differenziata	Produzione Pro-Capite giornaliera
Gennaio	2.015	13.160,00	1.360	3.304,10	3.620,00	1.339,80	4.786,30	1.740,00	0,00	0,00	1.430,20	0,00	0,00	0	884,8	139,7	0	235,1	192,2	340,10	**51,44%**	**0,88**
Febbraio	2.015	10.910,00	0	2.238,60	2.840,00	680,00	3.100,00	2.652,60	0,00	0,00	972,10	0,00	117,00	1.068,3	315,8	141,7	0	0	74,5	204,40	**50,99%**	**0,76**
Marzo	2.015	12.810,00	0	2.357,70	2.880,00	1.546,80	4.970,60	6.637,00	0,00	267,40	2.203,10	0,00	88,00	1.251	1.615,8	139,4	0	179,1	84	328,90	**57,47%**	**1,01**
Aprile	2.015	16.030,00	3.460	2.202,80	3.200,00	2.051,40	4.439,60	7.078,90	0,00	329,40	788,30	0,00	284,00	609,3	1.629,4	159,2	0	180,2	103,2	308,10	**48,61%**	**1,20**
Maggio	2.015	18.270,00	0	2.912,00	3.810,00	780,00	3.510,00	2.271,40	0,00	339,00	1.506,80	0,00	350,00	760	1.294,1	384,4	17,7	156,7	95,2	445,50	**43,68%**	**0,99**
Giugno	2.015	15.670,00	0	2.530,50	3.430,00	1.630,60	3.500,00	10.372,00	0,00	575,10	2.324,70	0,00	200,00	1.298,5	1.186,5	142,7	0	186,6	163,4	386,40	**57,74%**	**1,22**
Luglio	2.015	18.650,00	1.550	2.909,40	2.950,00	1.235,10	3.640,00	8.899,30	0,00	232,80	979,40	0,00	0,00	838	864,8	150,7	8,3	165,5	114,5	321,90	**49,01%**	**1,18**
Agosto	2.015	17.920,00		3.304,00	3.346,00	1.010,00	6.272,00	1.582,00	0,00	328,00	1.252,00	0,00	232,00	1.102	1.444	304	0	637,6	70	684,00	**46,41%**	**1,06**
Settembre	2.015	16.560,00		2.517,60	4.001,60	1.099,00	3.971,20	7.461,20	0,00	338,60	1.761,10	0,00	350,00	834,8	1.523,7	180,4	10,7	0	91,4	227,80	**53,38%**	**1,14**
Ottobre	2.015	19.580,00		2.332,00	4.741,70	1.626,40	3.270,00	7.646,60	0,00	18,80	1.114,80	0,00	665,00	893,9	789,6	211,9	0	367,2	104,3	472,50	**50,48%**	**1,18**
Novembre	2.015	15.240,00		2.122,60	3.353,70	1.188,90	3.594,70	4.722,20	0,00	277,40	883,50	0,00	190,00	373,5	1.252,4	189,4	5,4	163,2	66,6	280,70	**49,41%**	**0,95**
Dicembre	2.015	16.570,00		2.197,90	2.612,80	1.011,80	2.972,30	5.070,00	0,00	47,80	613,80	0,00	300,00	588,2	515,9	135,1	0	110,9	118,9	259,90	**45,90%**	**0,89**
	Totale:	**191.370,00**	**6.370**	**30.929,20**	**40.785,80**	**15.199,80**	**48.026,70**	**66.133,20**	**0,00**	**2.754,30**	**15.829,80**	**0,00**	**2.776,00**	**9.617,5**	**13.316,8**	**2.278,6**	**42,1**	**2.382,1**	**1.278,2**	**4.260,2**		
																				Media:	**50,38%**	**1,04**
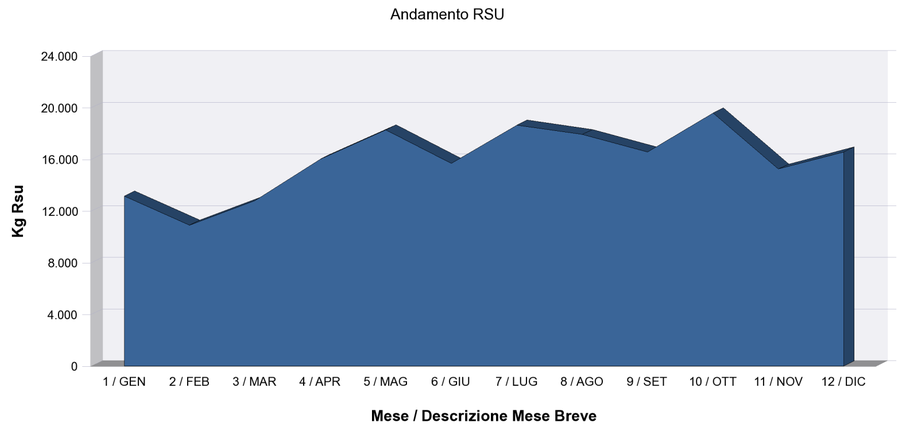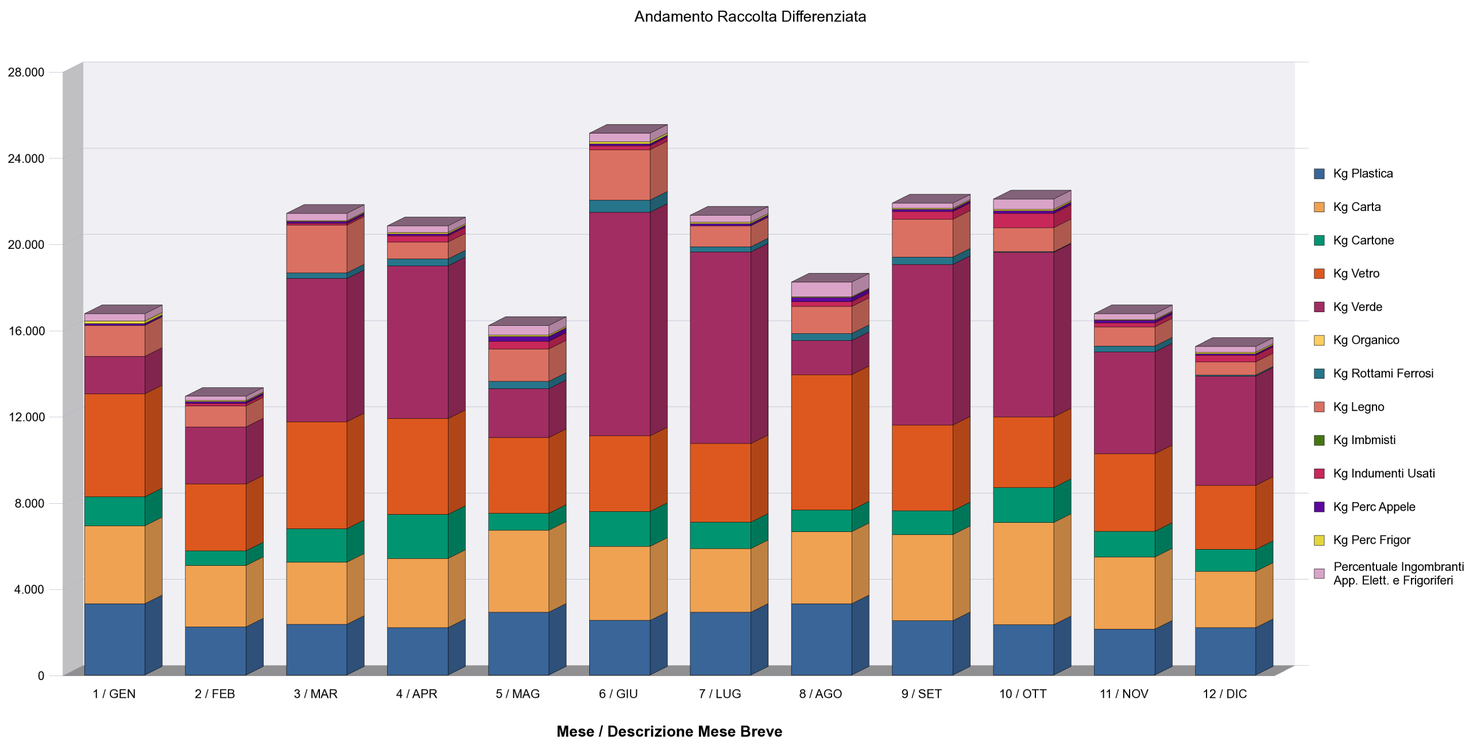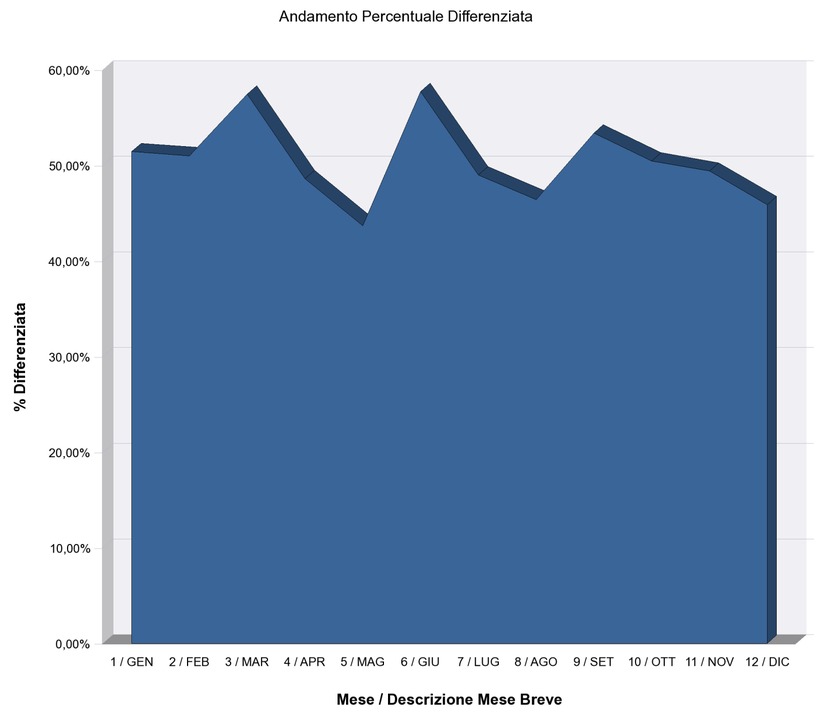
Unità di misura Kg		Altri Rifiuti										
Mese	Anno	Fitofarmaci	Pneumatici	Teli agricoli	Inerti	Batterie	Olio Minerale	Olio Vegetale	Medicinali scaduti	Pile Esauste	Vernici	Terraspazz post AGO
Gennaio	2.015	0,00	0,00	0,00	1.628,40	0,00	0,00	0,00	0,00	31,30	0,00	
Febbraio	2.015	0,00	0,00	0,00	824,00	0,00	0,00	0,00	0,00	0,00	0,00	
Marzo	2.015	0,00	0,00	0,00	0,00	0,00	33,40	24,80	0,00	0,00	0,00	
Aprile	2.015	0,00	0,00	0,00	1.379,00	0,00	0,00	0,00	0,00	0,00	0,00	
Maggio	2.015	0,00	0,00	0,00	1.391,60	0,00	33,20	0,00	0,00	0,00	0,00	
Giugno	2.015	0,00	0,00	0,00	1.834,30	0,00	0,00	24,20	0,00	0,00	0,00	
Luglio	2.015	0,00	0,00	0,00	2.223,10	0,00	0,00	0,00	0,00	55,40	0,00	
Agosto	2.015	0,00	0,00	0,00	2.368,00	0,00	50,00	0,00	0,00	0,00	0,00	0
Settembre	2.015	7,70	489,40	0,00	1.840,90	0,00	0,00	25,20	0,00	0,00	0,00	0
Ottobre	2.015	0,00	0,00	0,00	951,20	0,00	37,60	0,00	0,00	0,00	0,00	0
Novembre	2.015	0,00	84,40	0,00	1.195,00	0,00	0,00	0,00	0,00	0,00	0,00	0
Dicembre	2.015	0,00	0,00	0,00	609,30	0,00	0,00	5,50	0,00	0,00	0,00	0
	Totale:	**7,70**	**573,80**	**0,00**	**16.244,80**	**0,00**	**154,20**	**79,70**	**0,00**	**86,70**	**0,00**	**0**