Piasco

Unità di misura Kg	Raccolta Differenziata																				
Desrizione Mese	Kg Rsu	Kg Terra da spazz. GEN-FEB	Kg Plastica	Kg Carta	Kg Cartone	Kg Vetro	Kg Verde	Kg Organico	Kg Rottami Ferrosi	Kg Legno	Kg Imbmisti	Kg Indumenti Usati	Kg Ing Ecodeco	Kg Ing Recupero	Kg Appele	Kg Neon	Kg Televisori	Kg Frigor	Percentuale Ing. App. Elett. Neon Televis. e Frigoriferi	% Differenziata	Produzione Pro-Capite giornaliera
Gennaio	17.315	0	7.830,7	7.180	6.380,2	7.870	2.829,5	14.800	1.278,4	5.404,9	0	765	2.316,4	1.892,3	841,7	0	1.551,8	544,2	1.895	**71,36%**	**0,92**
Febbraio	17.660	0	4.107,7	6.809,8	7.234,7	6.915	5.788,6	13.550	1.249,9	3.245,8	0	255	2.203	2.486,1	372,9	0	790	0	871,7	**68,84%**	**0,94**
Marzo	17.965	0	5.369,4	9.545	8.253,7	11.085	4.510	15.475	2.384,4	4.387,1	0	610	2.464,8	3.415,9	569,3	0	0	321,5	773,5	**72,25%**	**1,00**
Aprile	22.500	0	5.344	9.340	5.870,2	7.195	28.515,8	15.030	1.256,3	5.501,2	0	980	3.354,4	2.244,4	1.055,1	0	711,1	365,9	1.436,2	**73,65%**	**1,31**
Maggio	19.180	0	5.898,3	7.600	7.506,6	7.160	10.695	12.720	2.628,6	4.848,7	0	480	3.104,3	2.762,8	914,8	0	0	573,3	1.086,1	**70,43%**	**1,00**
Giugno	17.410	0	7.195,9	7.335	8.711,9	12.537,1	19.061,8	14.670	1.973	7.494,9	0	330	3.768	3.343,2	1.048,2	54,8	841,9	548	1.729,6	**76,22%**	**1,28**
Luglio	17.280	0	6.099,7	7.963,5	8.292,5	7.295	20.165,1	14.710	1.823,3	5.982,2	0	485	3.066,2	3.913	1.123,3	0	0	327,7	1.144,5	**75,07%**	**1,15**
Agosto	21.860	0	5.144,8	7.690	8.341,2	11.295	14.449,6	17.280	2.710,3	6.483	0	410	4.667,5	1.577,3	328,3	0	286,4	0	479,2	**72,45%**	**1,19**
Settembre	18.610	0	6.394,5	11.090	8.713	7.830	17.498,7	15.695	1.326,3	6.009,7	0	355	2.789,4	5.746,4	964	0	0	574,3	1.325,1	**73,59%**	**1,24**
Ottobre	27.640	0	5.786,1	8.107,4	9.939,5	10.661,5	12.600,3	14.320	2.708,8	4.131,6	0	495	3.852	2.764,7	857,3	0	1.196	497	1.723,7	**66,76%**	**1,23**
Novembre	24.870	0	6.720,7	6.227,8	11.160,7	6.990	14.440,3	17.160	2.071,2	6.463,6	0	375	2.266,2	4.398,4	871,1	0	741,3	414,2	1.523,7	**69,54%**	**1,26**
Dicembre	23.400	0	7.701,5	6.686,4	9.026,2	6.795	5.745	16.180	1.568,9	5.626,2	0	345	4.327,3	1.845,4	437,2	51,4	818,5	424,3	1.167,9	**66,88%**	**1,06**
Servizi Extra	0	0	0	0	0	0	0	0	0	0	0	0	0	0	0	0	0	0	0	**0,00%**	
Totale	**245.690**	**0**	**73.593,3**	**95.574,9**	**99.430,4**	**103.628,6**	**156.299,7**	**181.590**	**22.979,4**	**65.578,9**	**0**	**5.885**	**38.179,5**	**36.389,9**	**9.383,2**	**106,2**	**6.937**	**4.590,4**	**15.156,2**	**71,54%**	**1,13**
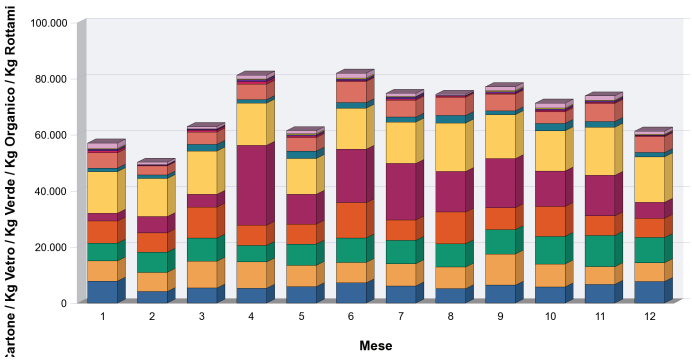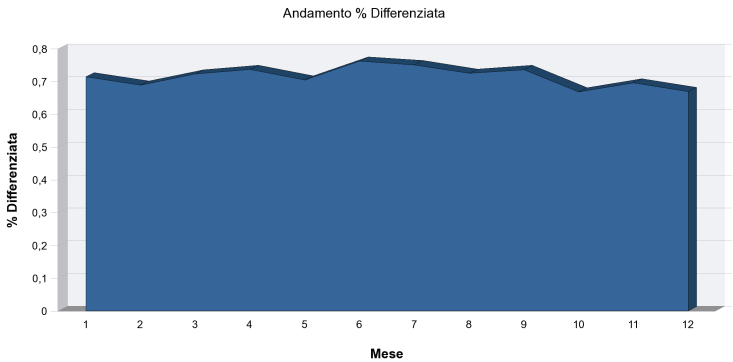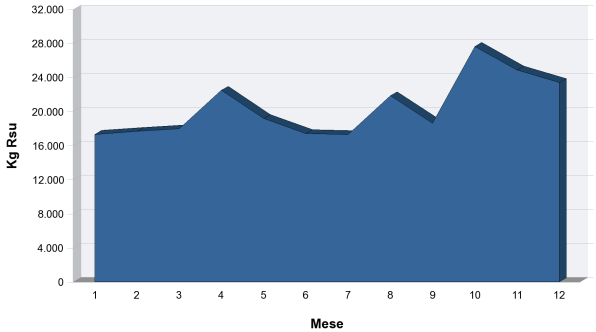
Unità di misura Kg	Rifiuti Extra Raccolta Non Differenziata											
Desrizione Mese	Kg Fitofarmaci	Kg Pneumatici	Kg Inerti	Kg Batterie	Kg Olio minerale	Kg Olioveg	Kg Farmaci	Kg Pile	Kg Vernici	Kg Terra da spazz. post Marzo	Kg Toner	Kg Altri Rifiuti
Gennaio	0	1.518,9	0	0	126,5	0	160	253,1	246,8	0	0	0
Febbraio	0	0	5.151,8	0	0	0	0	0	0	0	0	0
Marzo	0	0	5.003,4	0	0	133,9	0	0	140,6	0	0	0
Aprile	0	0	5.263,4	0	0	36,5	0	0	0	0	0	0
Maggio	0	0	4.574,2	0	0	0	0	0	0	0	0	0
Giugno	0	0	5.878,1	0	0	0	0	0	0	0	0	0
Luglio	0	1.577,4	5.388	0	0	0	150	0	0	0	0	0
Agosto	0	0	5.382,1	0	0	0	0	0	0	0	0	0
Settembre	0	0	0	0	307,6	136,7	0	0	0	0	0	0
Ottobre	0	0	4.336,6	0	0	0	0	0	0	0	0	0
Novembre	0	1.553,4	4.587,2	0	0	0	0	0	347,2	0	0	0
Dicembre	0	0	4.841,7	0	0	0	0	0	0	0	0	0
Servizi Extra	0	0	0	0	0	0	0	0	0	0	195	0
Totale	**0**	**4.649,7**	**50.406,5**	**0**	**434,1**	**307,1**	**310**	**253,1**	**734,6**	**0**	**195**	**0**